




*Fortbildungsmontag: Erstellung von OER mit Angeboten der ZUM (Zentrale für Unterrichtsmedien im Internet e.V.)*

---

Montag, 12.07.2021, 17:00-18:30 Uhr






# Vorstellung meiner Person

---

- Tina Neff
- Doktorandin & Akademische Mitarbeiterin an der Pädagogischen Hochschule in Karlsruhe
- Fachredaktionsleiterin (Sport) und Fachredakteurin (Deutsch) bei WirLernenOnline
- Mitglied bei der Zentrale für Unterrichtsmedien im Internet e.V. (ZUM)





*Vorstellungsrunde*





# Ablauf

---



- ▶ Vorstellungsrunde (Aufzeichnung-Start)
- ▶ Zentrale für Unterrichtsmedien im Internet e.V. (ZUM)
  - ▶ Vorstellung
  - ▶ Ziele
  - ▶ Angebote
  - ▶ Vernetzung mit WLO
  - ▶ Mitmachen
- ▶ Erstellung von OER mit den Angeboten der ZUM
  - ▶ Definition Open Educational Resources (OER)
  - ▶ Interaktive Übungen & interaktive Lern- und Leseptide mit Wikis
  - ▶ Eigene Lernptide mit dem Projekt-Wiki erstellen
- ▶ Workshop-Teil (Aufzeichnung-Stop)



*Zentrale für Unterrichtsmedien im Internet e.V. (ZUM)*

---

# Vorstellung

---



- Zusammenschluss von Lehrer:innen
- Bewegung „von unten“ ohne staatliche/ kommerzielle Zuwendungen
- Seit 1997 gemeinnütziger Verein
- 276 Mitglieder (Stand Juli 2021)
- Alle Angebote entstehen ehrenamtlich
- Mitmach-Plattform
- Jede/r kann die öffentlichen Seiten nutzen und als angemeldete/r Benutzer:in mitgestalten
- Suchen, Finden, Verändern, Erstellen und Teilen von OER (CC BY-SA)
- Älteste OER-Gemeinschaft Deutschlands
- Mitglied im Bündnis Freie Bildung, Mitinitiierung von WirLernenOnline
- Koordination neuer Projekte, der Mitgliedertreffen und der Werbung läuft über den Vorstand

# Ziele




*Ziel des Vereins ist die Nutzbarmachung des Internets als Lern- und Lehrhilfe für alle Schulformen und für außerschulische Bildungsarbeit im deutschsprachigen Raum.*

Hierzu gehört:

- Das Erstellen und Verbreiten von Arbeitsmaterialien für den Unterricht an Schulen und in der Erwachsenenbildung sowie für außerschulische Bildungsarbeit im Internet.
- Organisation des Erfahrungsaustauschs von Mitarbeiter:innen im deutschsprachigen Raum (siehe Mitgliedertreffen).
- Zusammenarbeit und möglichst Koordinierung mit anderen Gruppen und Initiativen mit ähnlicher Zielsetzung im In- und Ausland.
- Öffentlichkeitsarbeit über Medien und eigene Publikationen.
- Die Schaffung einer eigenen Infrastruktur für die Arbeit im Netz.



# Angebote



[https://zumpad.zum.de/p/Alle Angebote der ZUM](https://zumpad.zum.de/p/Alle_Angebote_der_ZUM)



# Vernetzung mit WLO



- Kooperation mit der Mitmach-Plattform „WirLernenOnline“

The screenshot displays the WirLernenOnline website interface. At the top, the logo 'WirLernenOnline' is accompanied by the tagline 'Freie Bildung zum Mitmachen'. Navigation links include 'Suche', 'Fachportale', 'Über WLO', 'News', and 'OER', along with a prominent yellow 'Mitmachen' button. A search bar is visible with the text 'Suchen. Finden. Mitmachen' and '2.739 Ergebnisse'. Below the search bar, there are filters for 'Fach' and 'Bildungsstufe'. A section titled 'Hier kannst Du in unseren Fachportalen' features icons for 'Physik', 'Deutsch', 'Medienbildung', and 'Religion'. The main content area shows search results for three categories: 'Die Ethik Immanuel Kants', 'Julius Caesar', and 'Berichten'. Each result includes a brief description, relevant subjects, and educational levels. A 'Bezugsquelle' sidebar on the right lists sources like 'GeoGebra' and 'Youtube' with their respective counts. The 'jointly' logo is visible in the bottom right corner.

# Mitmachen

---




- ZUM-Unterrichten
- Projektwiki
- Kostenlose Mitgliedschaft
- Spenden
- ZUM-Newsletter
- ...



## *Erstellung von OER mit den Angeboten der ZUM*

---



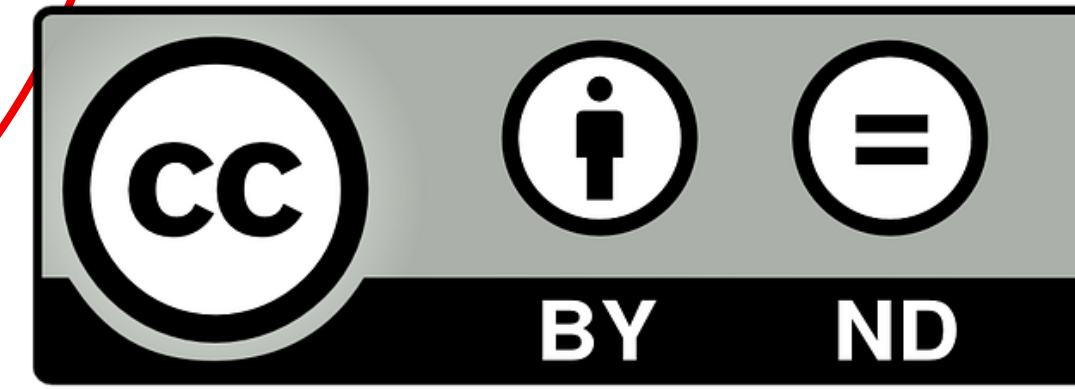


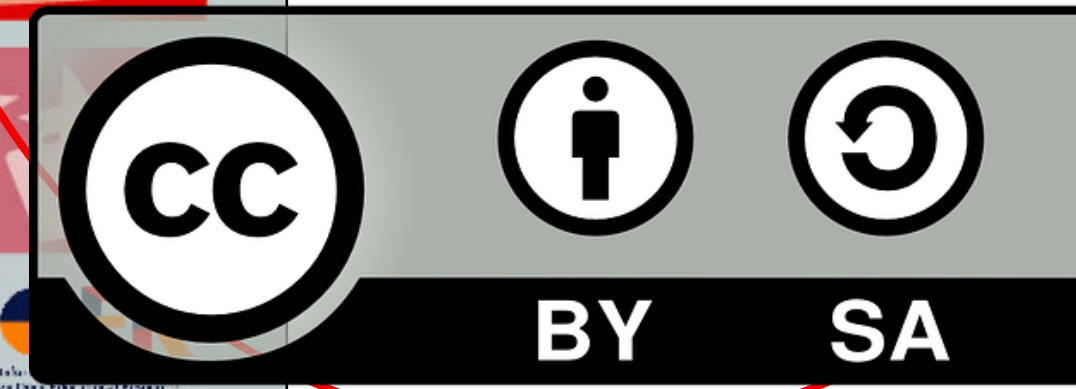





# Definition Open Educational Resources (OER)



CC BY 3.0, Jonathas Mello



CC BY 4.0, Creative Commons



# Interaktive Übungen & interaktive Lern- und Lesepfade mit Wikis



Ansicht Bearbeiten Veröffentlichung zurücknehmen

## Beispielaufgabe Großschreibung

TinaNeff, 22. Juni 2021

Fach  
Deutsch

Schulstufe  
Primarstufe

Tags  
Satzinterne Großschreibung

Kreuze die richtige Schreibung an.

Zum Backen brauche ich mehl.

Zum backen brauche ich Mehl.

Zum Backen brauche ich Mehl.

Zum backen brauche ich mehl.

1/1

Reuse Einbetten

## Lernpfad: Satzinterne Großschreibung

Willkommen zum Lernpfad: **Die Treppenstufen zur Großschreibung**

[Hier geht's los!](#)

*Hinweis: Du wirst automatisch weitergeleitet.*

*Du bist **mittendrin** stehen geblieben? Dann suche dir unten die entsprechende Treppenstufe und klicke auf **Übersicht**, um du eine Übersicht aller Aufgaben!*

Zielgruppe: Dieser Lernpfad ist für die 3./4.Klasse!

Ziel: Verstehen der satzinternen Großschreibung anhand einer Treppengedichte

Dauer: Eine Doppelstunde

# DieTreppenstufen

- [Das Treppengedicht](#)
- [Das Adjektiv als Einfüllwort](#)
- [Treppengedichte entzaubern](#)
- [Die Einfüllprobe](#)


## Lesepfad: Der Grüffelo

### Der Grüffelo

Herzlich willkommen im Lesepfad! Hier findest du spannende Aufgaben zum Buch "Der Grüffelo". Tauche ein in die Geschichte - viel Spaß dabei!

Informationen zum Lesepfad findest du [hier](#).

- Welche Figuren kommen vor?
- Die Figuren
- Wer ist wer?
- Reime hören und ergänzen
- Das Buchstabengitter
- Das Quiz
- Reim-Memory
- Was passiert wann?
- Dein Quiz



# Eigene Lernpfade mit dem Projekt-Wiki erstellen




- ▶ Eigene Seite bearbeiten
- ▶ Startseite Lernpfad erstellen
- ▶ Quelltextbearbeitung
- ▶ Seiten verknüpfen
- ▶ Aufgaben einbetten
- ▶ Verschönern



Projektwiki

Ein Wiki **mit** Schülern **für** Schüler





*Workshop-Teil*

---





*Vielen Dank für Eure Aufmerksamkeit!*

---

